

Comunicat de presă

Recensământul Populației și Locuințelor, runda 2021

- date provizorii pentru județul Covasna -

Rezultatele provizorii ale Recensământului Populației și Locuințelor runda 2021 (RPL2021) arată o populație rezidentă a județului Covasna de 200 mii persoane (200.042 persoane), în scădere cu 10 mii locuitori (10.135 persoane) față de recensământul precedent (octombrie 2011). Majoritatea populației rezidente este de sex feminin (102 mii, reprezentând 50,9%) și trăiește în mediul rural (108 mii, reprezentând 54,1%).

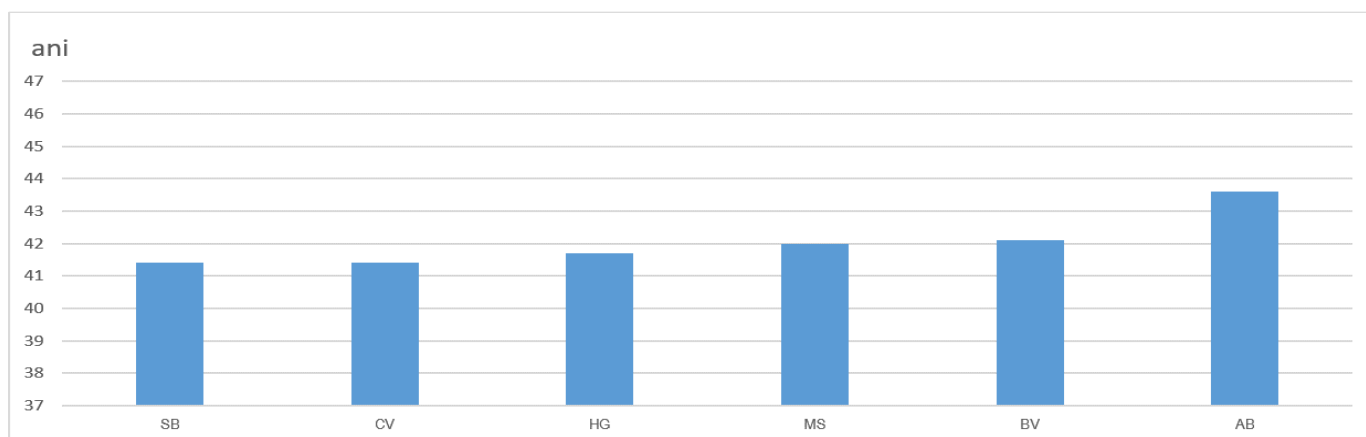
Din punctul de vedere al mărimii populației rezidente, județul Covasna se situează pe locul 41 în ierarhia județelor.

Fenomenul de îmbătrânire a populației rezidente a județului Covasna

Fenomenul de îmbătrânire s-a accentuat, vârsta medie a populației rezidente pentru județul Covasna crescând la 41,4 ani (față de 39,6 ani la RPL2011). Față de vârsta medie pe țară, vârsta medie a județului nostru este mai mică cu 1,0 ani. În ierarhizarea județelor după vârsta medie la RPL2021, județul Covasna se plasează pe locul 9.

În cadrul Regiunii Centru din care face parte și județul nostru, vârsta medie este de 42,1 ani, județul nostru poziționându-se pe locul 2.

Figura 1. Distribuția județelor din regiunea Centru după vârsta medie, rezultate provizorii RPL2021



Indicele de îmbătrânire demografică (numărul persoanelor vârstnice de 65 ani și peste care revine la 100 de persoane tinere, sub 15 ani) în județul Covasna este 110,0 persoane vârstnice la 100 persoane tinere, mai mic decât media națională de 121,2 persoane vârstnice la 100 persoane tinere cu 11,2.

Structura pe localități a populației rezidente a județului Covasna

În ultimii zece ani, între cele două recensăminte, majoritatea județelor au scăzut ca dimensiune sub aspectul numărului de locuitori (39 din 42 de județe, inclusiv municipiul București). În aceeași categorie se încadrează și județul nostru.

Tabel 1. Localitățile cu cele mai mari creșteri și cele cu cele mai mari descreșteri ale populației rezidente la 1 decembrie 2021 din județul Covasna față de recensământul din anul 2011, rezultate provizorii
RPL2021

Municipii, orașe, comune	RPL 2021 rezultate provizorii	RPL2011	creștere/ scădere 2021 față de 2011	
			persoane	%
VÂLCELE	5559	4475	1084	124.2
ARCUȘ	1722	1519	203	113.4
BELIN	3181	2859	322	111.3
ORAȘ ÎNTORSURA BUZĂULUI	8332	7528	804	110.7
ILIENI	2181	2036	145	107.1
DOBÂRLĂU	2275	2135	140	106.6
ORAȘ BARAOLT	7730	8672	-942	89.1
BREȚCU	3132	3550	-418	88.2
LEMNIA	1708	1936	-228	88.2
BIXAD	1585	1799	-214	88.1
MUNICIPIUL TÂRGU SECUIESC	16243	18491	-2248	87.8
COMANDĂU	822	1006	-184	81.7

Referitor la municipii, orașe și comune, în cadrul județului Covasna, localitățile care au câștigat cel mai mare număr de locuitori între cele două recensăminte, sunt comuna Vâlcele care a ajuns la o populație de 5559 persoane (cu 1084 persoane mai mult decât în 2011), orașul Întorsura Buzăului cu o populație rezidentă de 8332 persoane (cu 804 persoane mai mult decât în 2011) și comuna Belin cu o populație rezidentă de 3181 persoane (cu 322 persoane mai mult decât în 2011). Ierarhia se modifică dacă ne referim la creșteri în valori relative. Astfel, comuna Vâlcele a crescut cu 24,2% față de 2011 ajungând la o populație de 5559 locuitori, respectiv comuna Arcuș cu 13,4% ajungând la o populație de 1722 locuitori).

Localitățile din județul nostru cu cele mai mari scăderi în valori relative înregistrate în decursul ultimului

deceniu sunt Comandău (822 locuitori, -18,3% față de populația din 2011) și municipiul Tîrgu Secuiesc (16243 locuitori, -12,2% față de populația din 2011).

Comuna cea mai mică din județ este comuna Comandău cu numai 822 locuitori (în scădere față de RPL2011 când s-au recenzat 1006 locuitori). La recensământul precedent, cea mai mică a fost comuna Dalnic cu 956 locuitori care, la recensământul din 2021 a înregistrat o scădere, ajungând la penultimul loc cu 896 de locuitori.

Cea mai mare comună din județ este comuna Vâlcele care a crescut față de RPL2011 cu 1084 persoane.

Orașul Baraolt este orașul cel mai mic din cadrul județului (7730 locuitori față de 8672 locuitori în 2011). Cel mai mare oraș din județ, conform rezultatelor provizorii ale RPL2021, este Covasna cu 9208 locuitori.

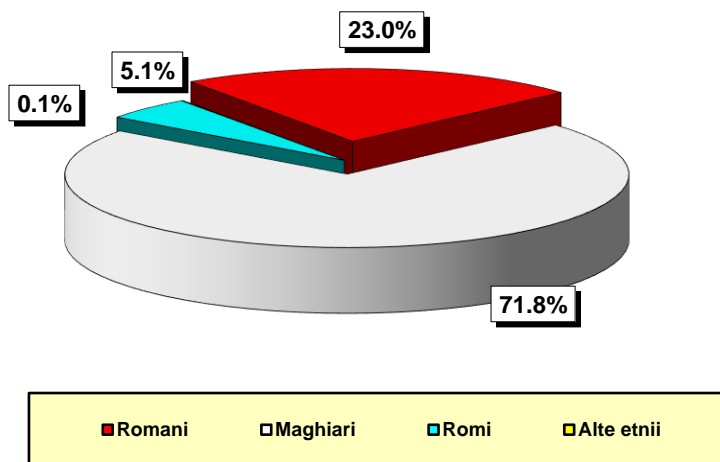
Municipiul Sfântu Gheorghe, reședință a județului în care locuim, are o populație rezidentă de 50080 persoane, mai mică decât în urmă cu zece ani, cu 5926 persoane.

Între cele două recensăminte, nu și-a păstrat dimensiunea nici o localitate.

Structura etnică și confesională a populației rezidente a județului Covasna

La RPL2021, înregistrarea etniei, limbii materne și a religiei s-a făcut pe baza liberei declarații a persoanelor recenzate. Pentru persoanele care au refuzat să declare aceste trei caracteristici, precum și pentru persoanele pentru care informațiile au fost colectate indirect din surse administrative, informația nu este disponibilă pentru aceste trei caracteristici. Ca urmare, structurile prezentate în continuare pentru cele 3 caracteristici etno-culturale sunt calculate în funcție de numărul total de persoane care și-au declarat etnia, limba maternă și respectiv religia și nu în funcție de numărul total al populației rezidente.

Figura 2. Structura populației din județul Covasna după ponderea principalelor etnii, rezultate provizorii RPL2021

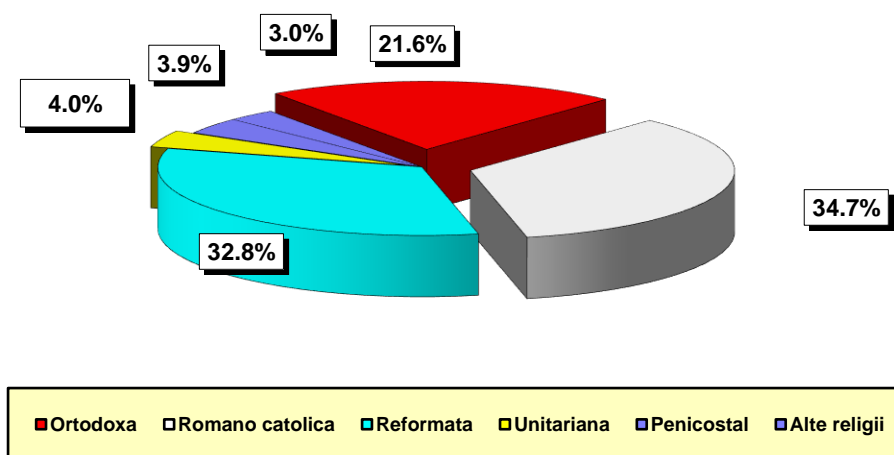


Informația privind etnia a fost disponibilă pentru 185,9 mii persoane (din totalul celor 200,0 mii persoane care formează populația rezidentă a județului Covasna). S-au declarat români 42,8 mii persoane (23,0%), de etnie maghiară 133,4 mii persoane (71,8%), de etnie roma 9,5 mii persoane (5,1%) și alte etnii 0,2 mii persoane (0,1%).

Potrivit liberei declarații a celor 185,8 mii persoane care au declarat limba maternă, structura populației din județul Covasna după limba maternă se prezintă astfel: pentru 26,5% limba română reprezintă prima limbă vorbită în mod obișnuit în familie în perioada copilăriei, pentru 73,2% limba maghiară reprezintă prima limbă vorbită în mod obișnuit în familie.

Structura confesională a fost declarată de 184,7 mii persoane din totalul populației rezidente a județului Covasna și arată că 21,6% dintre persoanele care au declarat religia sunt de religie Ortodoxă, 34,7% au declarat religia Romano-Catolică, 32,8% Reformată, 4,0% Unitariană (Biserica Unitariană Maghiară), 3,9% Penticostală (Cultul Creștin Penticostal - Biserica lui Dumnezeu Apostolica) și alte religii 3%.

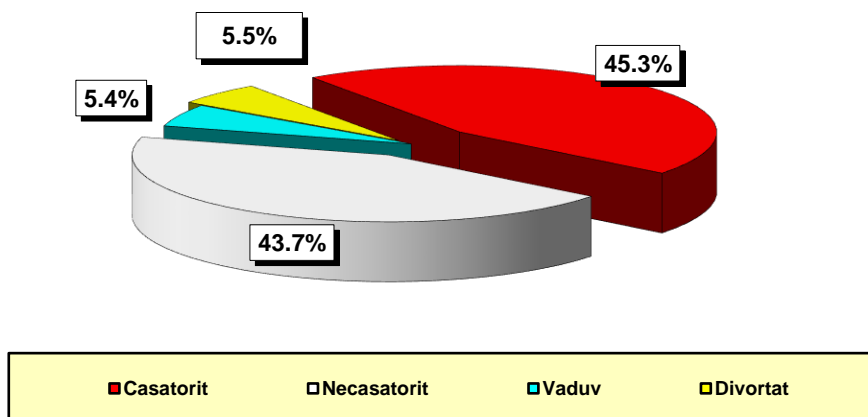
Figura 3. Structura populației județul Covasna pe principalele religii declarate, rezultate provizorii RPL2021



Structura populației rezidente pe stări civile

Din populația rezidentă a județului Covasna, 45,3% cuprinde persoane care au starea civilă legală de căsătorit(ă). Sunt căsătorii 44,8 mii bărbați și 45,7 mii femei. Nu au fost niciodată căsătorite 43,7%, 46,3 mii bărbați și 41,2 mii femei.

Figura 4. Structura populației din județul Covasna după starea civilă, rezultate provizorii RPL2021



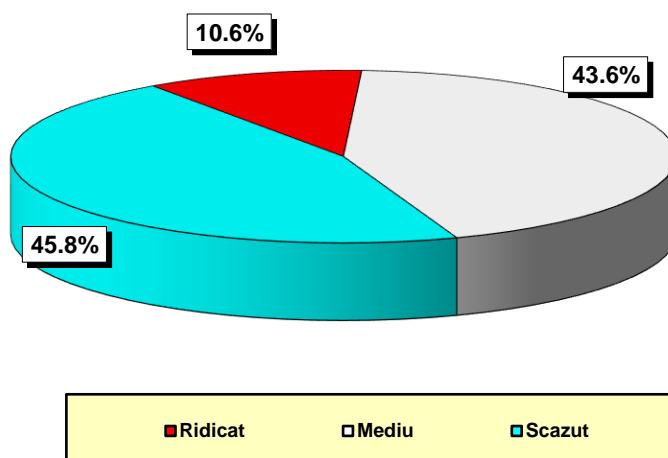
Persoanele văduve reprezintă 5,4% din totalul populației rezidente a județului, se observă o discrepanță pe sexe: 1,8 mii bărbați și 9,1 mii femei.

Structura după nivelul de instruire absolvit

Din totalul populației rezidente a județului Covasna, 43,6% au nivel mediu de educație (postliceal, liceal, profesional, învățământ complementar sau de ucenici), 45,8% nivel scăzut (preșcolar, primar, gimnazial sau fără școală absolvită) și 10,6% nivel superior.

Din punctul de vedere al ponderii populației rezidente cu nivel superior de educație, județul Covasna se situează pe locul 29 în ierarhia județelor.

Figura 5. Structura populației județului Covasna după nivelul de educație, rezultate provizorii RPL2021



Structura populației după nivelul de educație absolvit diferă pe cele două sexe. Astfel la nivel scăzut 43,7 mii bărbați și 47,9 mii femei, nivel mediu 45,2 mii bărbați și 41,9 mii femei și la nivel ridicat 9,2 mii bărbați



și 11,9 mii femei.

Structura populației după statutul activității curente

Populația activă¹ a județului Covasna este de 82,7 mii persoane, fiind compusă din 77,8 mii persoane ocupate și din 4,9 mii șomeri.

Populația inactivă cuprinde 117,3 mii persoane din care elevii și studenții (17,8%), pensionarii (21,1%), casnice (6,9%), întreținuți de altă persoană (6,2%), întreținuți din alte surse (2,4%) și alte situații (3,5%).

Din punctul de vedere al ponderii populației ocupate în populația rezidentă a județului, județul Covasna se situează pe locul 20 în ierarhia județelor.

Din punctul de vedere al ponderii populației șomere în populația rezidentă a județului, județul Covasna se situează pe locul 18 în ierarhia județelor.

*
* *

Anexa 2 cuprinde tabele cu principalii indicatori diseminați cu caracter provizoriu. Ultimul tabel prezintă populația rezidentă la nivel de municipiu, oraș, comună din județ.

Față de datele provizorii difuzate la finalul anului 2022, unele rezultate din prezentul comunicat de presă au suferit modificări.

Datele complete și finale vor fi făcute publice, etapizat, în perioada mai-decembrie 2023.

RPL2021 a fost al 13-lea recensământ din istorie și primul din România organizat integral în format digital. Întregul proces al colectării datelor s-a desfășurat cu asigurarea confidențialității și protecției depline a informațiilor.

Institutul Național de Statistică împreună cu structurile sale teritoriale mulțumesc populației României care a participat în număr foarte mare la procesul de recensare. Această acțiune s-a desfășurat în condiții optime cu sprijinul Serviciului de Telecomunicații Speciale (STS) care a oferit suportul tehnic și operațional. Recensământul s-a bucurat și de sprijinul activ al Ministerului Afacerilor Interne (MAI) precum și de cel al primăriilor.

Pentru informații detaliate privind RPL2021, vă rugăm să consultați www.recensamantromania.ro

¹ La RPL2021 metodologia de determinare a populației ocupate și a celei aflate în șomaj a fost revizuită pentru a răspunde cerințelor Biroului Internațional al Muncii trasate prin Rezoluția privind statistica muncii, a ocupării și a subutilizării forței de muncă - adoptată de cea de a 19-a Conferință Internațională a Statisticienilor Muncii (ICLS) - Octombrie 2013 (http://www.ilo.ch/wcmsp5/groups/public/---dgreports/---stat/documents/normativeinstrument/wcms_230304.pdf). Cea mai importantă modificare vizează excluderea din sfera ocupării a persoanelor care produc bunuri agricole destinate exclusiv sau majoritar auto-consumului care generează un impact sesizabil în special în sensul reducerii numărului populației ocupate și a celei active (precum și a ratelor de ocupare și activitate).

Din acest motiv rezultatele din RPL2021 **nu sunt comparabile** cu cele publicate la recensămintele anterioare.

ANEXA 1

Precizări metodologice

RPL2021 s-a realizat în conformitate cu recomandările Conferinței Statisticienilor Europeni pentru runda 2020 a recensămintelor populației și locuințelor² și ale Regulamentului (CE) nr. 763/2008 al Parlamentului European și al Consiliului privind recensământul populației și locuințelor³. Prin regulamentele europene de implementare⁴, pentru runda 2021, a Regulamentului nr. 763/2008 s-au actualizat aspecte precum: anul de referință al recensământului, programul datelor și metadatelor statistice, specificațiile subiectelor, dezagregările subiectelor, formatul tehnic al transmiterii datelor, modalitățile de realizare și structura raportului de calitate.

Conform acestor recomandări, populația rezidentă a României include:

- persoanele de cetățenie română, străină sau fără cetățenie cu reședința obișnuită⁵ în România;
- persoanele cu cetățenie română care sunt membri ai personalului misiunilor diplomatice și oficiilor consulare ale României în străinătate, membrii forțelor armate naționale staționate în restul lumii, personalul național al bazelor științifice naționale stabilite în afara teritoriului geografic al țării, persoanele de cetățenie română care sunt membri ai echipajelor navelor de pescuit, altor nave, aeronave și platforme plutitoare operând parțial sau în întregime în afara teritoriului economic.

Conform definiției internaționale, nu s-au cuprins în populația rezidentă a țării:

- persoanele de cetățenie română, străină sau fără cetățenie cu domiciliul în România plecate în străinătate pentru o perioadă de cel puțin 12 luni sau cu intenția de a rămâne în străinătate o perioadă de cel puțin 12 luni: la lucru, în căutarea unui loc de muncă, la studii, în interes de afaceri etc. (persoane plecate pe perioadă îndelungată);
- persoanele de cetățenie străină sau fără cetățenie venite în România pentru o perioadă mai mică de 12 luni (persoane temporar prezente).

Nu au făcut obiectul recensământului și nu au fost înregistrate la recensământ următoarele categorii de populație: persoanele care nu dețin cetățenie română din cadrul reprezentanțelor diplomatice, consulare și comerciale sau al reprezentanțelor organizațiilor internaționale și nici membrii familiilor lor, personalul forțelor armate străine, personalul flotei comerciale navale și aeriene - cetățeni străini, care la momentul de referință al recensământului se află temporar pe teritoriul țării.

² https://www.unece.org/fileadmin/DAM/stats/publications/2015/ECECES41_EN.pdf

³ http://www.recensamantromania.ro/wp-content/uploads/2019/02/REGULAMENTUL-763_2008.pdf

⁴ Regulamentul de punere în aplicare (UE) 2017/543 al Comisiei din 22 martie 2017 de stabilire a normelor de aplicare a Regulamentului (CE) nr. 763/2008 al Parlamentului European și al Consiliului privind recensământul populației și al locuințelor, în ceea ce privește specificațiile tehnice ale tematicilor și ale defalcărilor lor;

Regulamentul (UE) 2017/712 al Comisiei din 20 aprilie 2017 de stabilire a anului de referință și a programului de date statistice și de metadate privind recensământul populației și al locuințelor prevăzut de Regulamentul (CE) nr. 763/2008 al Parlamentului European și al Consiliului;

Regulamentul de punere în aplicare (UE) 2017/881 al Comisiei din 23 mai 2017 de punere în aplicare a Regulamentului (CE) nr. 763/2008 al Parlamentului European și al Consiliului privind recensământul populației și al locuințelor în ceea ce privește modalitățile și structura rapoartelor de calitate precum și formatul tehnic pentru transmiterea datelor și de modificare a Regulamentului (UE) nr.1151/2010;

Regulamentul de punere în aplicare (UE) 2018/1799 al Comisiei din 21 noiembrie 2018 privind stabilirea unei acțiuni statistice directe temporare pentru diseminarea tematicilor selectate ale recensământului populației și al locuințelor din 2021, geocodate la nivel de griduri de 1 km²

⁵ Definită în conformitate cu prevederile din art. 2 lit. d) din [Regulamentul \(CE\) nr. 763/2008](#) al Parlamentului European și al Consiliului din 9 iulie 2008 privind recensământul populației și al locuințelor.



ROMÂNIA
INSTITUTUL
NAȚIONAL
DE STATISTICĂ

DIRECȚIA JUDEȚEANĂ DE STATISTICĂ
COVASNA

Telefon: 0267.311.948; Fax: 0267.311.975
e-mail: tele@covasna.INSSE.ro



RECENSĂMÂNTUL
POPULAȚIEI ȘI LOCUINȚELOR
om cu om, casă cu casă

Au făcut obiectul recensământului, dar nu au putut fi înregistrate în chestionarele individuale următoarele categorii de persoane:

- persoane care au refuzat explicit sau tacit recenzarea, care nu au vrut să se auto-recenzeze și nici să primească vizita recenzorului (populație necontactată).

Procentajul persoanelor care nu s-au recenzat (fie prin autorecenzare, fie prin intermediul recenzorului) până la finalul zilei de 31 iulie 2022, ultima zi de recenzare, a fost de 4,8% din totalul populației rezidente de 19,05 milioane persoane.

După încheierea perioadei de colectare a datelor, conform art. 22 din O.U.G nr 19/2020, s-a realizat „asigurarea completitudinii datelor individuale privind persoanele” pentru circa 1 milion de persoane. Aceasta s-a realizat „prin imputare prin metode statistice, din surse statistice și administrative, pentru acele unități statistice pentru care nu există un formular completat cu date, în conformitate cu metodologia prevăzută la art. 9 alin. (4).” [Metodologia](#) de imputare statistică aplicată pentru recensământ a fost aprobată în iulie 2021, de către Comisia Centrală pentru Recensământul Populației și Locuințelor (CCRPL2021).